

# Le dispositif d'enquêtes « Care »

Delphine Roy (DREES)

IPP – Chaire dépendance  
11 décembre 2017

# Plan

1. Vue d'ensemble du dispositif
2. La pré-enquête: VQS
3. Care-ménages et Care-institutions: seniors et aidants
4. Les appariements
5. Premiers résultats, mise à disposition, com'

# 1. Vue d'ensemble

# La demande initiale: 2011

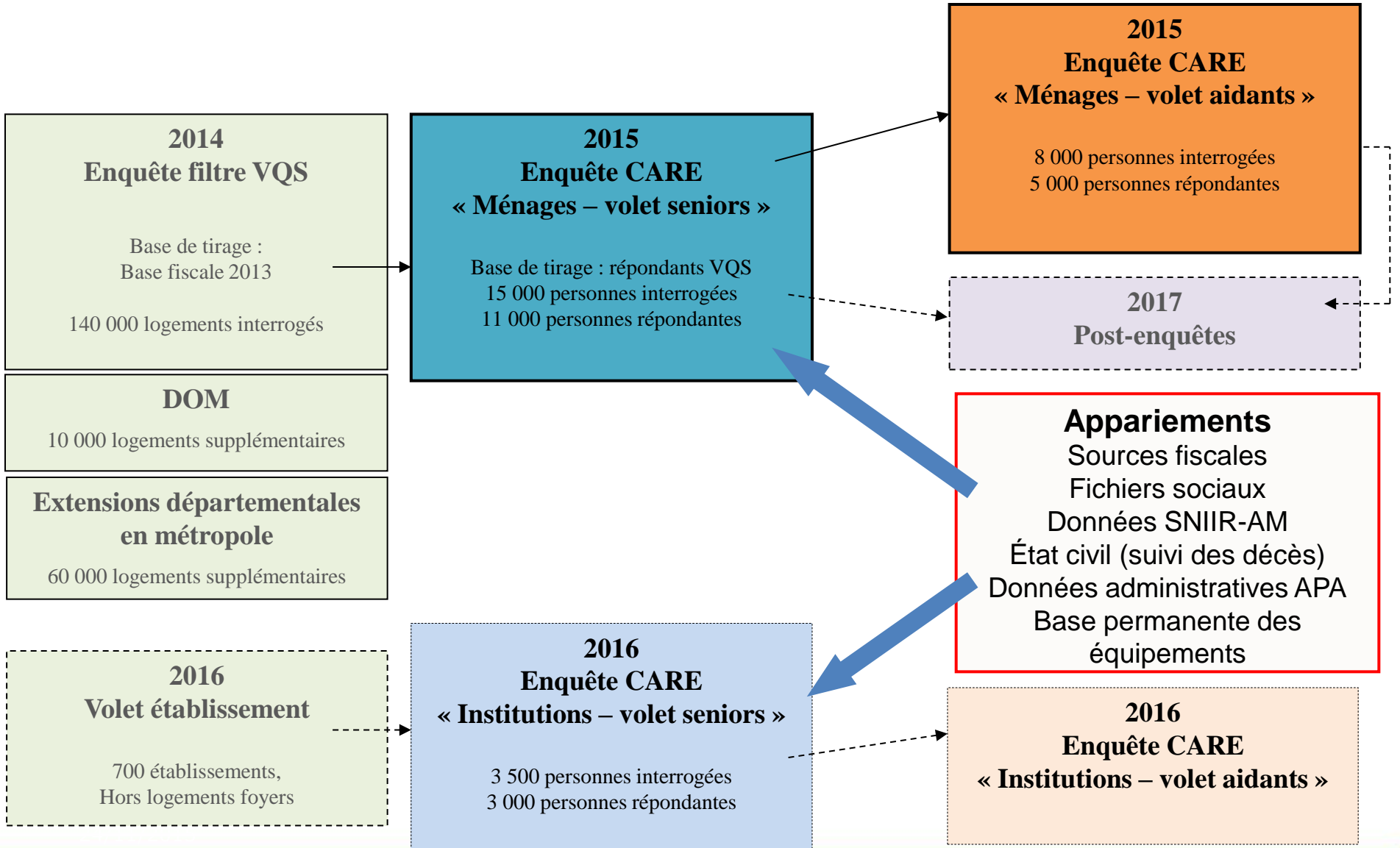
- 2011: « débat national sur la dépendance »
- 4 rapports, dont un (« Charpin ») + statistique sur le coût, les effectifs concernés et les projections à moyen/long terme
- Manque de données sur les « reste à charge » et sur l'évolution du nb de personnes concernées

# Objectifs

- Mesurer l'évolution de la dépendance
  - Par rapport à la dernière enquête : Handicap-Santé (2008-2009)
    - Protocole similaire
    - Questionnaire repris et adapté
- Évaluer le reste à charge des ménages face à la dépendance
- Mesurer l'implication de l'entourage dans la prise en charge
  - Importance de la solidarité privée dans le financement de la dépendance

# Care: 5 enquêtes, 10 appariements

- Champ : les personnes pouvant prétendre à l'APA
  - 60 ans ou plus
  - vivant à domicile ou en institution
- Architecture et chronologie
  - Enquête filtre : VQS **2014**
  - CARE en logements ordinaires **2015** + pré-enquête CD **2015**
    - Volet seniors
    - Volet aidants+ post-enquêtes **2017**  
+ 7 appariements **2016-7**
  - CARE en institutions **2016**
    - Volet résidents
    - Volet aidants+ 3 appariements **2017-8**



## 2. L'enquête VQS



# L'enquête filtre: une enquête en soi

- Objectifs
  - Enquête filtre
  - État de santé des cohabitants
  - Représentativité départementale
- Échantillon
  - 210 000 ménages (logements ordinaires)
    - 200 000 métropole
    - 10 000 DOM
  - tiré par l'INSEE dans les bases fiscales 2013

# L'enquête filtre: une enquête en soi

- Collecte du 27 août 2014 au 31 janvier 2015
  - Courrier + Internet puis téléphone
  - Une trentaine de questions
  - Enquêteurs INSEE pour le téléphone
- Base disponible sur Quételet
  - + tableaux « beyond » sur data.drees

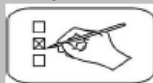
# ENQUÊTE VIE QUOTIDIENNE ET SANTÉ

A remplir pour chaque personne de plus de 15 ans qui vit habituellement dans ce logement.  
Une personne peut répondre pour une autre.

## Consignes de remplissage

Pour faciliter la lecture automatique des questionnaires, merci d'écrire en noir ou en bleu. N'utilisez pas de crayon à papier.

Pour chaque question, cochez la case qui convient. Ne rayez pas les autres cases, même si vous n'êtes pas concerné(e) par la question.



4. à 6. Ne pas tenir compte des problèmes de santé passagers ou temporaires (comme les gripes par exemple).

5. Une maladie chronique dure pendant au moins 6 mois.

9. Renseigner la difficulté la plus importante.

Par exemple, si la personne n'a pas de difficulté à marcher 500 mètres, mais ne peut pas du tout monter un escalier, cocher « ne peut pas du tout ».

11. Renseigner la difficulté la plus importante.

Veillez remplir une colonne par personne.			
	Prénom 1	Prénom 2	Prénom 3
	<input type="text"/>	<input type="text"/>	<input type="text"/>
<b>1 Sexe de la personne</b>	<input type="checkbox"/> Homme <input type="checkbox"/> Femme	<input type="checkbox"/> Homme <input type="checkbox"/> Femme	<input type="checkbox"/> Homme <input type="checkbox"/> Femme
<b>2 Année de naissance (par exemple : 1936)</b>	<input type="text"/> <input type="text"/> <input type="text"/> <input type="text"/>	<input type="text"/> <input type="text"/> <input type="text"/> <input type="text"/>	<input type="text"/> <input type="text"/> <input type="text"/> <input type="text"/>
<b>3 Lien de parenté ou relation avec la personne inscrite dans la première colonne (prénom 1)</b>		<input type="checkbox"/> Conjoint <input type="checkbox"/> Père / Mère de 1 <input type="checkbox"/> Fils / Fille de 1 <input type="checkbox"/> Autre	<input type="checkbox"/> Conjoint <input type="checkbox"/> Père / Mère de 1 <input type="checkbox"/> Fils / Fille de 1 <input type="checkbox"/> Autre
<b>4 Comment est l'état de santé général de la personne ?</b>	<input type="checkbox"/> Très bon <input type="checkbox"/> Bon <input type="checkbox"/> Assez bon <input type="checkbox"/> Mauvais <input type="checkbox"/> Très mauvais	<input type="checkbox"/> Très bon <input type="checkbox"/> Bon <input type="checkbox"/> Assez bon <input type="checkbox"/> Mauvais <input type="checkbox"/> Très mauvais	<input type="checkbox"/> Très bon <input type="checkbox"/> Bon <input type="checkbox"/> Assez bon <input type="checkbox"/> Mauvais <input type="checkbox"/> Très mauvais
<b>5 La personne a-t-elle une maladie ou un problème de santé qui soit chronique ou de caractère durable ?</b>	<input type="checkbox"/> Oui <input type="checkbox"/> Non	<input type="checkbox"/> Oui <input type="checkbox"/> Non	<input type="checkbox"/> Oui <input type="checkbox"/> Non
<b>6 Est-elle limité(e), depuis au moins six mois, à cause d'un problème de santé, dans les activités que les gens font habituellement ?</b>	<input type="checkbox"/> Non <input type="checkbox"/> Oui, un peu <input type="checkbox"/> Oui, fortement	<input type="checkbox"/> Non <input type="checkbox"/> Oui, un peu <input type="checkbox"/> Oui, fortement	<input type="checkbox"/> Non <input type="checkbox"/> Oui, un peu <input type="checkbox"/> Oui, fortement
<b>7 La personne a-t-elle des difficultés pour voir, même avec ses lunettes ou lentilles de contact si elle en porte ?</b>	<input type="checkbox"/> Non <input type="checkbox"/> Oui, un peu <input type="checkbox"/> Oui, beaucoup <input type="checkbox"/> Ne voit pas du tout	<input type="checkbox"/> Non <input type="checkbox"/> Oui, un peu <input type="checkbox"/> Oui, beaucoup <input type="checkbox"/> Ne voit pas du tout	<input type="checkbox"/> Non <input type="checkbox"/> Oui, un peu <input type="checkbox"/> Oui, beaucoup <input type="checkbox"/> Ne voit pas du tout
<b>8 A-t-elle des difficultés pour entendre ce qui se dit au cours d'une conversation avec plusieurs personnes, même avec son appareil auditif si elle en porte un ?</b>	<input type="checkbox"/> Non <input type="checkbox"/> Oui, un peu <input type="checkbox"/> Oui, beaucoup <input type="checkbox"/> N'entend pas du tout	<input type="checkbox"/> Non <input type="checkbox"/> Oui, un peu <input type="checkbox"/> Oui, beaucoup <input type="checkbox"/> N'entend pas du tout	<input type="checkbox"/> Non <input type="checkbox"/> Oui, un peu <input type="checkbox"/> Oui, beaucoup <input type="checkbox"/> N'entend pas du tout
<b>9 A-t-elle des difficultés pour monter un étage d'escalier ou marcher sur 500 mètres ?</b>	<input type="checkbox"/> Non <input type="checkbox"/> Oui, un peu <input type="checkbox"/> Oui, beaucoup <input type="checkbox"/> Ne peut pas du tout	<input type="checkbox"/> Non <input type="checkbox"/> Oui, un peu <input type="checkbox"/> Oui, beaucoup <input type="checkbox"/> Ne peut pas du tout	<input type="checkbox"/> Non <input type="checkbox"/> Oui, un peu <input type="checkbox"/> Oui, beaucoup <input type="checkbox"/> Ne peut pas du tout
<b>10 A-t-elle des difficultés pour lever le bras (par exemple pour attraper un objet en hauteur) ?</b>	<input type="checkbox"/> Non <input type="checkbox"/> Oui, un peu <input type="checkbox"/> Oui, beaucoup <input type="checkbox"/> Ne peut pas du tout	<input type="checkbox"/> Non <input type="checkbox"/> Oui, un peu <input type="checkbox"/> Oui, beaucoup <input type="checkbox"/> Ne peut pas du tout	<input type="checkbox"/> Non <input type="checkbox"/> Oui, un peu <input type="checkbox"/> Oui, beaucoup <input type="checkbox"/> Ne peut pas du tout
<b>11 A-t-elle des difficultés pour se servir de ses mains et ses doigts (par exemple pour saisir un crayon ou utiliser des ciseaux) ?</b>	<input type="checkbox"/> Non <input type="checkbox"/> Oui, un peu <input type="checkbox"/> Oui, beaucoup <input type="checkbox"/> Ne peut pas du tout	<input type="checkbox"/> Non <input type="checkbox"/> Oui, un peu <input type="checkbox"/> Oui, beaucoup <input type="checkbox"/> Ne peut pas du tout	<input type="checkbox"/> Non <input type="checkbox"/> Oui, un peu <input type="checkbox"/> Oui, beaucoup <input type="checkbox"/> Ne peut pas du tout

Tourner la page pour la fin des questions



12	Lorsqu'elle est debout, a-t-elle des difficultés pour se pencher et ramasser un objet ?	<input type="checkbox"/> Non <input type="checkbox"/> Oui, un peu <input type="checkbox"/> Oui, beaucoup <input type="checkbox"/> Ne peut pas du tout	<input type="checkbox"/> Non <input type="checkbox"/> Oui, un peu <input type="checkbox"/> Oui, beaucoup <input type="checkbox"/> Ne peut pas du tout	<input type="checkbox"/> Non <input type="checkbox"/> Oui, un peu <input type="checkbox"/> Oui, beaucoup <input type="checkbox"/> Ne peut pas du tout
13	A-t-elle des difficultés pour sortir de son logement ?	<input type="checkbox"/> Non <input type="checkbox"/> Oui, un peu <input type="checkbox"/> Oui, beaucoup <input type="checkbox"/> Ne peut pas du tout	<input type="checkbox"/> Non <input type="checkbox"/> Oui, un peu <input type="checkbox"/> Oui, beaucoup <input type="checkbox"/> Ne peut pas du tout	<input type="checkbox"/> Non <input type="checkbox"/> Oui, un peu <input type="checkbox"/> Oui, beaucoup <input type="checkbox"/> Ne peut pas du tout
14	A-t-elle des difficultés pour se laver seule ? (prendre un bain ou une douche)	<input type="checkbox"/> Non <input type="checkbox"/> Oui, un peu <input type="checkbox"/> Oui, beaucoup <input type="checkbox"/> Ne peut pas du tout	<input type="checkbox"/> Non <input type="checkbox"/> Oui, un peu <input type="checkbox"/> Oui, beaucoup <input type="checkbox"/> Ne peut pas du tout	<input type="checkbox"/> Non <input type="checkbox"/> Oui, un peu <input type="checkbox"/> Oui, beaucoup <input type="checkbox"/> Ne peut pas du tout
15	A-t-elle des difficultés pour se concentrer plus de 10 minutes ?	<input type="checkbox"/> Non <input type="checkbox"/> Oui, un peu <input type="checkbox"/> Oui, beaucoup <input type="checkbox"/> Ne peut pas du tout	<input type="checkbox"/> Non <input type="checkbox"/> Oui, un peu <input type="checkbox"/> Oui, beaucoup <input type="checkbox"/> Ne peut pas du tout	<input type="checkbox"/> Non <input type="checkbox"/> Oui, un peu <input type="checkbox"/> Oui, beaucoup <input type="checkbox"/> Ne peut pas du tout
16	A-t-elle des difficultés pour se souvenir des choses importantes ?	<input type="checkbox"/> Non <input type="checkbox"/> Oui, un peu <input type="checkbox"/> Oui, beaucoup <input type="checkbox"/> Ne peut pas du tout	<input type="checkbox"/> Non <input type="checkbox"/> Oui, un peu <input type="checkbox"/> Oui, beaucoup <input type="checkbox"/> Ne peut pas du tout	<input type="checkbox"/> Non <input type="checkbox"/> Oui, un peu <input type="checkbox"/> Oui, beaucoup <input type="checkbox"/> Ne peut pas du tout
17	A-t-elle des difficultés pour résoudre les problèmes de la vie quotidienne ? (comme se repérer sur un itinéraire ou compter l'argent)	<input type="checkbox"/> Non <input type="checkbox"/> Oui, un peu <input type="checkbox"/> Oui, beaucoup <input type="checkbox"/> Ne peut pas du tout	<input type="checkbox"/> Non <input type="checkbox"/> Oui, un peu <input type="checkbox"/> Oui, beaucoup <input type="checkbox"/> Ne peut pas du tout	<input type="checkbox"/> Non <input type="checkbox"/> Oui, un peu <input type="checkbox"/> Oui, beaucoup <input type="checkbox"/> Ne peut pas du tout
18	A-t-elle des difficultés pour comprendre les autres ou se faire comprendre des autres ?	<input type="checkbox"/> Non <input type="checkbox"/> Oui, un peu <input type="checkbox"/> Oui, beaucoup <input type="checkbox"/> Ne peut pas du tout	<input type="checkbox"/> Non <input type="checkbox"/> Oui, un peu <input type="checkbox"/> Oui, beaucoup <input type="checkbox"/> Ne peut pas du tout	<input type="checkbox"/> Non <input type="checkbox"/> Oui, un peu <input type="checkbox"/> Oui, beaucoup <input type="checkbox"/> Ne peut pas du tout
19	En raison d'un problème de santé, d'un handicap, ou de son âge, la personne reçoit-elle l'aide de professionnels (infirmier, aide ménagère...) dans la vie quotidienne ?	<input type="checkbox"/> Oui <input type="checkbox"/> Non	<input type="checkbox"/> Oui <input type="checkbox"/> Non	<input type="checkbox"/> Oui <input type="checkbox"/> Non
20	En raison d'un problème de santé, d'un handicap, ou de son âge, reçoit-elle l'aide de proches (conjoint, famille, ami...) dans la vie quotidienne ?	<input type="checkbox"/> Non <input type="checkbox"/> Oui, un peu <input type="checkbox"/> Oui, beaucoup	<input type="checkbox"/> Non <input type="checkbox"/> Oui, un peu <input type="checkbox"/> Oui, beaucoup	<input type="checkbox"/> Non <input type="checkbox"/> Oui, un peu <input type="checkbox"/> Oui, beaucoup
21	En raison d'un problème de santé, d'un handicap, ou de son âge, utilise-t-elle régulièrement une aide technique pour se déplacer (cane, déambulateur, fauteuil roulant) ?	<input type="checkbox"/> Oui <input type="checkbox"/> Non	<input type="checkbox"/> Oui <input type="checkbox"/> Non	<input type="checkbox"/> Oui <input type="checkbox"/> Non
22	En raison d'un problème de santé, d'un handicap, ou de son âge, utilise-t-elle des équipements ou aménagements de son logement (barre d'appui, douche adaptée, élargissement des portes...) ?	<input type="checkbox"/> Oui <input type="checkbox"/> Non	<input type="checkbox"/> Oui <input type="checkbox"/> Non	<input type="checkbox"/> Oui <input type="checkbox"/> Non
23	La personne a-t-elle l'allocation personnalisée d'autonomie (APA) ?	<input type="checkbox"/> Oui <input type="checkbox"/> Non	<input type="checkbox"/> Oui <input type="checkbox"/> Non	<input type="checkbox"/> Oui <input type="checkbox"/> Non
24	La personne a-t-elle une reconnaissance officielle ou une allocation du fait d'un handicap ? (pension ou carte d'invalidité, PCH...)	<input type="checkbox"/> Oui <input type="checkbox"/> Non	<input type="checkbox"/> Oui <input type="checkbox"/> Non	<input type="checkbox"/> Oui <input type="checkbox"/> Non

18. Ne pas tenir compte des différences de langue.



20. Même s'ils sont payés pour ça.



22. Les aménagements du logement sont des transformations ou adaptations du logement qui ne sont pas déplaçables.



23. L'APA est l'allocation donnée aux personnes âgées dépendantes. Le conseil général peut la verser à l'allocataire ou payer directement le service d'aide.



Merci pour votre participation.



00000174021234

# Taux de réponse

- 120 721 ménages répondants
  - taux de réponse = 57 % (> objectif = 56 %)
  - 83 % ont répondu par voie postale, 4 % par internet et 13 % par téléphone
- 169 877 individus de 60 ans ou plus
  - Groupe I (autonomes) : 108 995 (64%)
  - Groupe II : 36 100 (21 %)
  - Groupe III : 13 327 (8 %)
  - Groupe IV (dépendants) : 10 894 (7 %)

# Représentativité départementale

- Au moins 475 ménages répondants par département

		Minimum	Q1	Médiane	Q3	Maximum
Nombre de ménages répondants		476 (Corse du Sud)	749	979	1 514	3 783 (Nord)

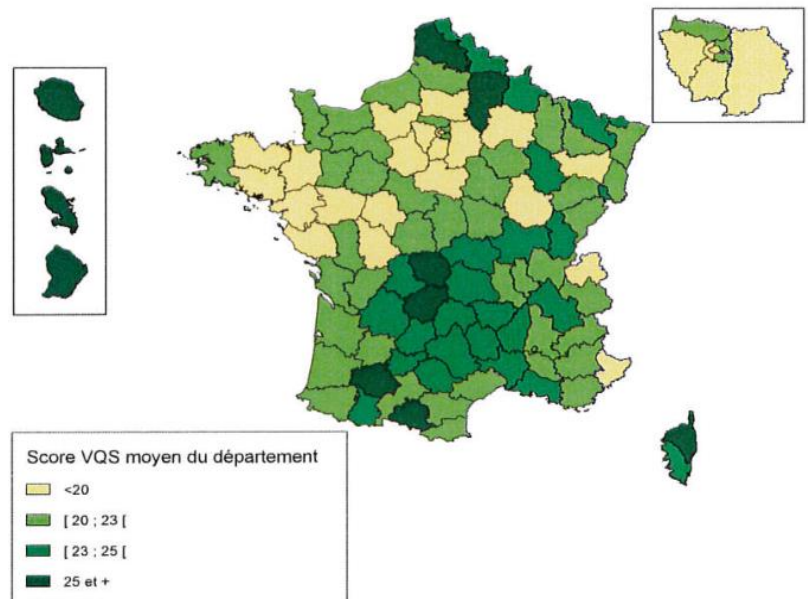
- 4 315 ménages répondants dans les DOM

DOM	Nombre de ménages répondants
Guadeloupe	1 064
Martinique	1 057
Guyane	900
La Réunion	1 294

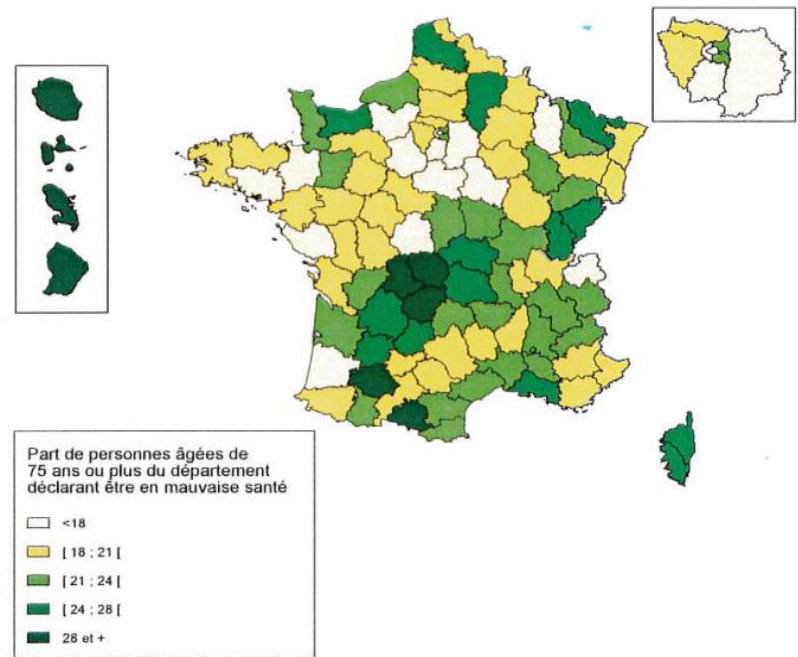
# 2016: Résultats

## Population âgée de 75 ans ou plus

Score d'autonomie VQS moyen du département



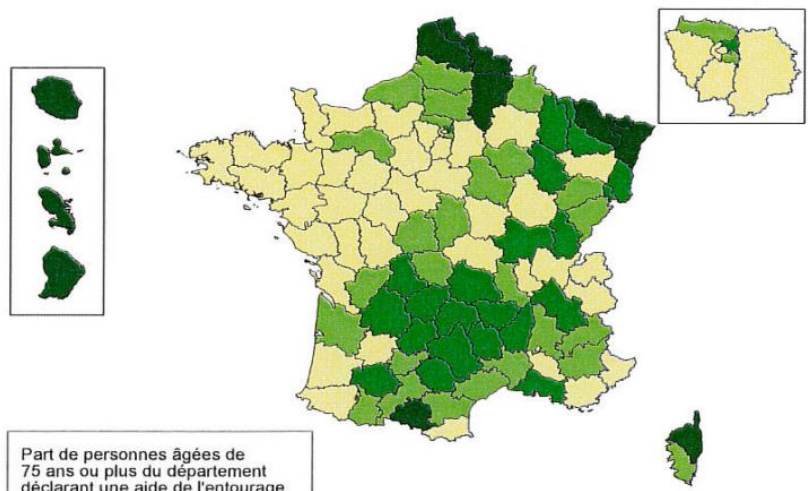
Part de la population se déclarant en mauvais ou très mauvais état de santé (en %)



# 2016: Résultats

## Population âgée de 75 ans ou plus

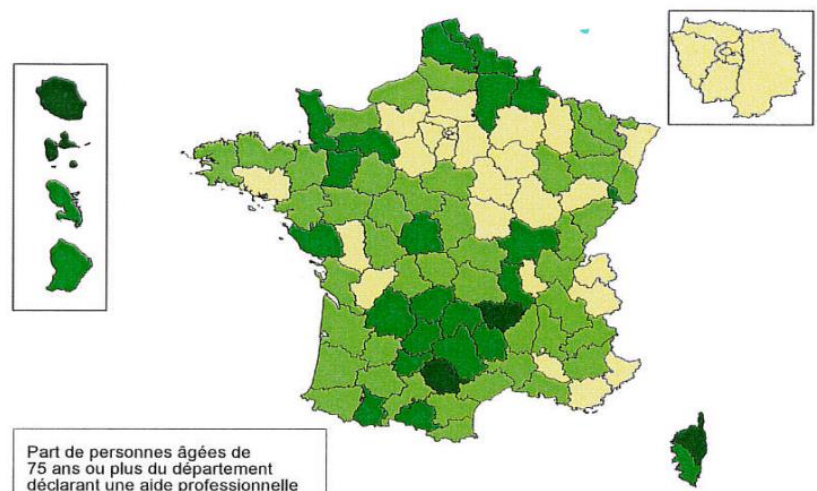
Part de la population déclarant une aide de l'entourage (en %)



Part de personnes âgées de 75 ans ou plus du département déclarant une aide de l'entourage

<span style="display:inline-block; width:10px; height:10px; background-color:#fff9c4; border:1px solid black;"></span> <40
<span style="display:inline-block; width:10px; height:10px; background-color:#c4e0c4; border:1px solid black;"></span> [ 40 ; 44 [
<span style="display:inline-block; width:10px; height:10px; background-color:#a1d99b; border:1px solid black;"></span> [ 44 ; 48 [
<span style="display:inline-block; width:10px; height:10px; background-color:#74c476; border:1px solid black;"></span> 48 et +

Part de la population déclarant une aide professionnelle (en %)



Part de personnes âgées de 75 ans ou plus du département déclarant une aide professionnelle

<span style="display:inline-block; width:10px; height:10px; background-color:#fff9c4; border:1px solid black;"></span> <30
<span style="display:inline-block; width:10px; height:10px; background-color:#c4e0c4; border:1px solid black;"></span> [ 30 ; 35 [
<span style="display:inline-block; width:10px; height:10px; background-color:#a1d99b; border:1px solid black;"></span> [ 35 ; 40 [
<span style="display:inline-block; width:10px; height:10px; background-color:#74c476; border:1px solid black;"></span> 40 et +



### 3. Les enquêtes Care-ménages, Care-institutions et leurs volets « aidants »

# Enquête CARE ménages – seniors

- Échantillon
  - 15 000 personnes âgées de 60 ans ou plus
    - 2 400 groupe I (autonomes, en bonne santé)
    - 3 400 groupe II (quelques problèmes)
    - 4 300 groupe III (légèrement dépendants, aidés)
    - 4 500 groupe IV (dépendants)
  - France métropolitaine, logements ordinaires
    - y.c. logements-foyers non adossés à un EHPAD
  - Tiré par l'INSEE dans les répondants à VQS

# Enquête CARE ménages – seniors

- Questionnaire
  - Tronc commun des ménages
    - Module logement
  - Dépendance
    - Santé - Déficiences
    - Limitations fonctionnelles
    - Restrictions d'activité
    - Accessibilité
  - Aides
    - Aides techniques
    - Aides humaines
    - Aides financières
    - Aménagements du logement
  - Revenus et dépenses
    - Revenus
    - Allocations / prestations
    - Dépenses contraintes

# Enquête CARE ménages – seniors

- Période de collecte: 2 mai au 17 octobre 2015
  - Face-à-face
  - 1h d'entretien en moyenne
  - Réseau enquêteurs de l'INSEE

Groupe d'autonomie VQS	Nb d'individus sélectionnés	Objectifs (nb répondants)	Nb de répondants
Groupe I	2 800	2400	2 155
Groupe II	3 400	2600	2 489
Groupe III	4 300	3350	2 919
Groupe IV	4 500	2650	2 491
<i>Ensemble</i>	<i>15 000</i>	<i>11 000</i>	<i>10 054</i>

# Enquête CARE ménages – aidants

- Objectifs
  - Compléter auprès des aidants de l'entourage l'information sur l'aide apportée et sur les prestations
  - Renseigner les conséquences de l'aide sur la vie de l'aidant (santé, famille, profession)
  - Avoir le ressenti de l'aidant

# Enquête CARE ménages – aidants

- Échantillon
  - 8 000 aidants – cités par les répondants CARE ménages seniors
  - France métropolitaine, 18 ans ou plus
- Collecte: du 2 mai au 30 octobre 2015
  - Face-à-face (dans la foulée du senior) ou téléphone
  - 30 minutes d'entretien en moyenne
  - Enquêteurs de l'INSEE

# Enquête CARE ménages – aidants

- Questionnaire

- 1) Compléments du volet seniors

- La relation aidant-aidé
- Les aides fournies par l'aidant: humaines, financières et matérielles
- Les ressources et dépenses de l'aidé, le cas échéant

- 2) Vie de l'aidant

- État de santé
- Conséquences de l'aide sur la santé, la vie professionnelle, la vie familiale, les loisirs

# Enquête Care-Institutions

- Objectifs
  - Identiques à CARE ménages
  - Obtenir une couverture quasi-complète de la population des 60 ans ou plus
- Champ
  - Personnes en hébergement permanent dans un des 8000 établissements d'hébergement pour personnes âgées (hors logements-foyers)
  - France métropolitaine



# Enquête Care-institutions

- Échantillon
  - 3 000 résidents **et leurs aidants**
- Collecte
  - Face-à-face
  - MOE : Prestataire (TNS Sofres)

# Enquête Care-Institutions – seniors

- Questionnaire « établissement »
  - Questions générales sur l'établissement
  - Aptitude des seniors tirés au sort à répondre au questionnaire
  - Existence d'une forme de protection juridique
  - Données de cadrage
    - Lieu de vie du senior avant son entrée en établissement
    - Allocations perçues par le senior (ou pour lui, par l'établissement)

# Enquête Care-Institutions – seniors

- Questionnaire
  - Famille – Tutelles – État-civil
  - Santé - Déficiences
  - Limitations fonctionnelles
  - Aides techniques et aménagements intérieurs
  - Restrictions d'activité
  - Accessibilité
  - Aides humaines
  - Allocations, prestations et revenus
  - Dépenses régulières et contraintes

# Enquête Care-Institutions – aidants

- Environ 1 aidant par senior interrogé
- Par téléphone, 30mn
- Questionnaire :
  - Identité et liens
  - Aide apportée
  - Santé et vie de l'aidant
  - Allocations et prestations du senior aidé
  - Autres personnes aidées
  - Famille, emploi

# 4. Appariements

# Care-Ménages : 7 appariements

- Pour les revenus: revenus fiscaux et sociaux (INSEE)
- Pour les dépenses de santé: données CNAMTS (SNIIRAM)
- Pour l'APA: données des départements (il y en a 100)
- Pour l'action sociale des caisses de retraites et le minimum vieillesse: CNAV et MSA (mais pas RSI ni SRE)
- Pour le suivi de la mortalité dans le temps : état civil (RNIPP)
- Pour l'accessibilité: la Base Permanente des Equipements
- Un décret en Conseil d'Etat

# Pourquoi tant d'appariements?

- Ne pas redemander une info disponible par ailleurs
- Collecter des données plus fiables
  - Revenus
    - Dans Handicap-Santé Ménages (HSM), revenu moyen et tous les déciles de revenus < de 20 % aux revenus de l'ERFS
    - Dans les tests papier et tests CAPI, moins de la moitié des bénéficiaires de l'action sociale de la CNAV déclarent en bénéficiaire
  - Bénéfice de l'APA (au cœur du sujet)
    - HSM 2008 sous-estime de 27 % le nombre de bénéficiaires de l'APA à domicile
    - Sous-déclaration dans les tests papier et CAPI du questionnaire Care-M

# Pourquoi tant d'appariements?

- Consommation de soins
  - Gros biais de déclaration
  - Exemple HSM: Seulement 7% des hospitalisations retrouvées dans le SNIIRAM sont déclarées dans le questionnaire
  - Expliqué par :
    - Des biais de désirabilité sociale
    - Des biais de mémoire

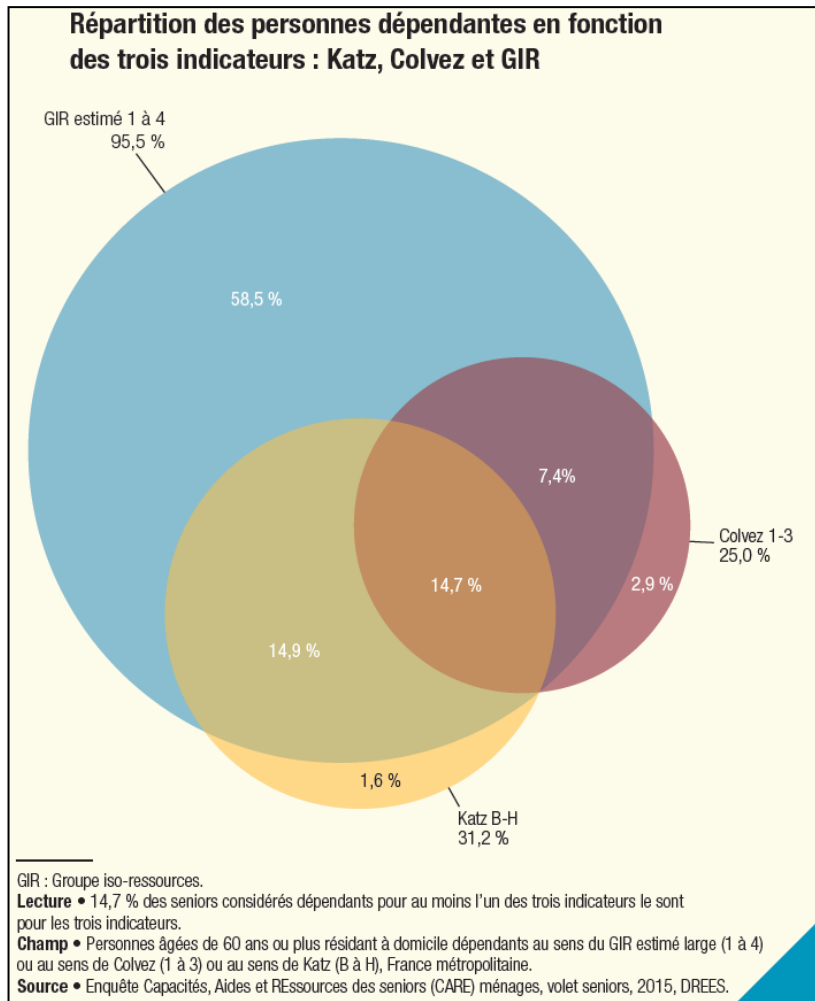


# 5. Premiers résultats, mise à disposition, communication

# Publications DREES

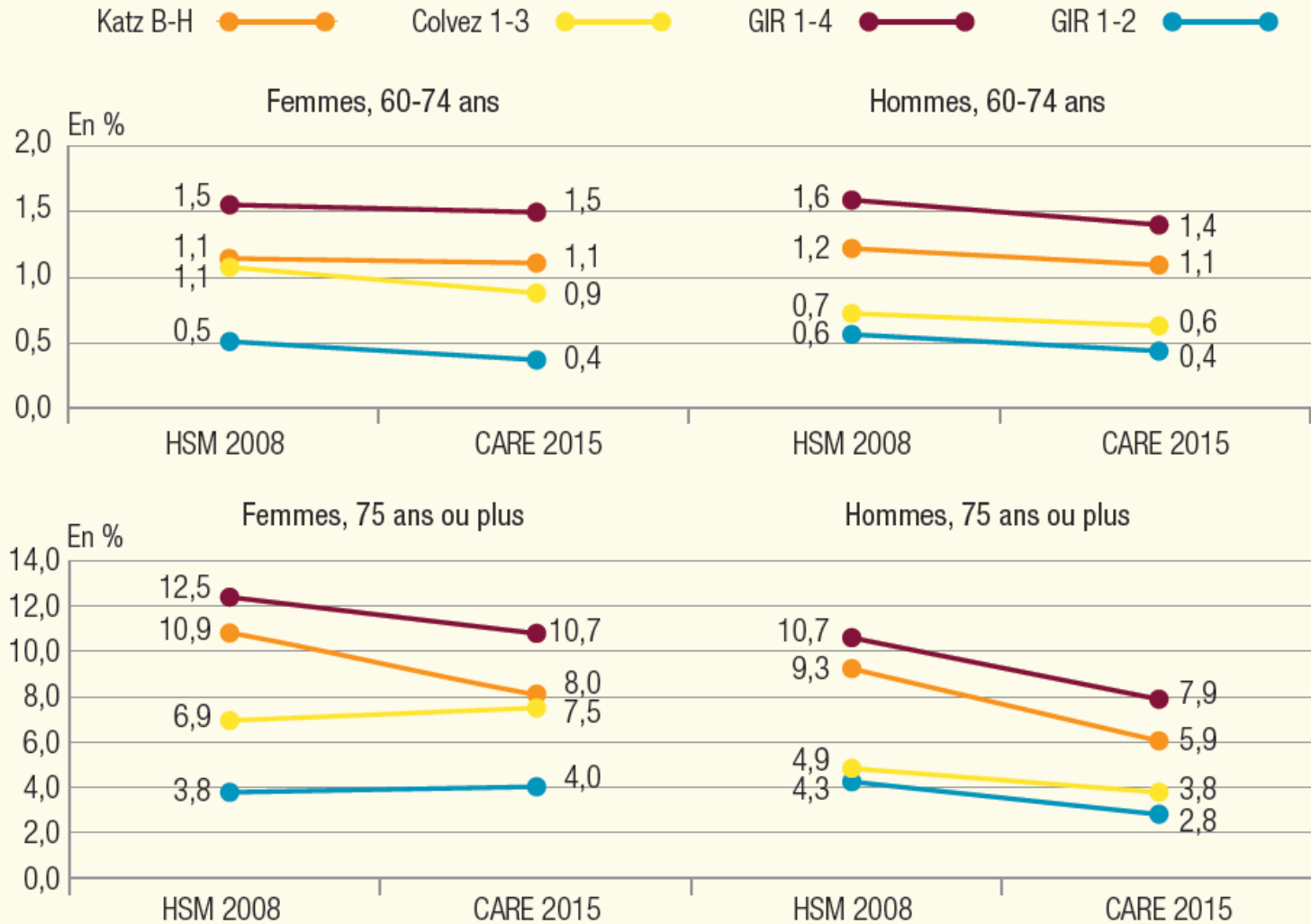
- Mathieu Brunel (DREES) et Amélie Carrère (DREES, INED), 2017, « [Les personnes âgées dépendantes vivant à domicile en 2015. Premiers résultats de l'enquête CARE « ménages »](#) », *Études et Résultats* n°1029, Septembre
- Mathieu Brunel (DREES) et Amélie Carrère (DREES, INED), 2017, « [Incapacités et perte d'autonomie des personnes âgées en France : une évolution favorable entre 2007 et 2014 - Premiers résultats de l'enquête Vie quotidienne et santé 2014](#) », Les Dossiers de la Drees n° 13, Mars
- Le rapport « [Enquête Vie Quotidienne et Santé 2014 - Résultats départementaux d'une enquête auprès des seniors](#) » - Octobre 2016  
[Données de l'enquête sur Data.Drees](#)
- Amélie CARRÈRE, 2016, « [Les enrichissements prévus pour l'enquête CARE-Ménages - Mise en oeuvre, apports et contraintes](#) », Document de travail, Série sources et méthodes, n°56, Drees, septembre
- CARRÈRE A., HAAG O., SOULLIER N., 2015, « [Enquêtes VQS et Care : ou comment prendre en compte le tirage d'échantillons dépendants dans le cadre du NCEE.](#) », Actes des Journées de Méthodologie Statistique.

# Premiers résultats



- La plupart des personnes « dépendantes » au sens de Katz ou Colvez sont également repérées comme telles par le GIR estimé
- *Bientôt: comparaison avec le GIR attribué par le CD*

## Évolution entre 2008 et 2015 de la prévalence de la perte d'autonomie selon différents indicateurs



# Calendrier des mises à disposition

- Via le Centre Quételet = à des fins de recherche

Enquête		Détails	Date de remise à Quetelet
<b>Enquête VQS</b>			Septembre 2016
<b>Enquête CARE ménages</b>	Pré-enquête CD	.xlsx	Décembre 2017 (sur data.drees)
	Volet seniors	hors appariements	Janvier 2018
	Volet aidants		Fin S1 2018
	Volet seniors	y.c. appariements hors APA (revenus+caisses+dc)	Fin S1 2018
	Volet seniors	y.c. données APA	S2 2018
<b>Enquête CARE institutions</b>	Volet seniors	hors appariements	Fin S1 2018
	Volet aidants		S2 2018
	Volet seniors	y.c. appariements	2019

# Documents à télécharger sur le site



- CARE-Institutions
- CARE-Ménages
- VQS
- Documents à télécharger**
- Recherches
- Publications
- Pour en savoir plus

## Dispositif CARE

-  CARE News n°1 Téléchargement (690.5 ko)
-  CARE News n°2 Téléchargement (306 ko)
-  CARE News n°3 Téléchargement (453.4 ko)
-  CARE News n°4 Téléchargement (1.7 Mo)
-  Décret en conseil d'Etat Téléchargement (33.2 ko)

## Enquête CARE-Institutions 2016

-  Questionnaire CARE-I « Établissements » (pour 1 senior) Téléchargement (410.8 ko)
-  Questionnaire CARE-I « Données de cadrage » (liste principale) Téléchargement (989.5 ko)
-  Questionnaire CARE-I « Données de cadrage » (liste secondaire) Téléchargement (572.7 ko)
-  Questionnaire CARE-I « Seniors » Téléchargement (1.2 Mo)
-  Questionnaire CARE-I « Aidants » Téléchargement (920.1 ko)
-  Aperçu du contenu des questionnaires « Seniors » et « Aidants » Téléchargement (211.1 ko)
-  Affiche CARE-I Téléchargement (174.9 ko)
-  Dépliant volet « seniors » Téléchargement: (137.4 ko)

-  Dépliant volet « aidants » Téléchargement (123.5 ko)
-  Avis d'opportunité du Cnis Téléchargement (128 ko)
-  Avis de conformité du Cnis Téléchargement (120.4 ko)

## Enquête Vie Quotidienne et Santé 2014 :

-  Questionnaire VQS Téléchargement (119.2 ko)
-  Information aux enquêtés Téléchargement (96 ko)
-  Instructions aux enquêteurs (téléphone) Téléchargement (141.4 ko)

## Enquête CARE à domicile 2015

-  Plaquette de présentation – volet « seniors » Téléchargement (3.5 Mo)
-  Plaquette de présentation – volet « aidants » Téléchargement (3.1 Mo)
-  Information aux enquêtés Téléchargement (94.7 ko)
-  Instructions aux enquêteurs Téléchargement (2.9 Mo)
-  Enquête CARE Aidants - Questionnaire Téléchargement (496 ko)
-  Enquête CARE Seniors - Questionnaire Téléchargement (833.9 ko)

# Documents à télécharger sur le site

<http://drees.solidarites-sante.gouv.fr/etudes-et-statistiques/open-data/personnes-agees/article/les-enquetes-capacites-aides-et-ressources-des-seniors-care>

# Les autres sources et projets de la DREES sur la dépendance

- APA: enquête annuelle, remontée individuelles (2006-7, 2011, 2017)
- Etablissements: enquête EHPA (2007, 2011, 2015, 2019) + exploitations données CNAMTS (ResidEHPAD) et CNSA
- En construction: l'échantillon **ÉNÉAS**
- Au-delà: l'échantillon **ÉTAPS**
- + En population générale : prochaine enquête « Autonomie » (2020-21)

→ cf. Note DREES pour la séance du CNIS du 4 octobre 2017 consacrée au thème « handicap, dépendance »

[Les statistiques publiques sur le handicap et la dépendance : quelles avancées depuis 2011 ?](#)



# Les autres sources et projets de la DREES sur la dépendance

[http://www.cnis.fr/files/content/sites/Cnis/files/Fichiers/commissions/services\\_publics\\_services\\_aux\\_publics/2017/documents\\_preparatoires/DPR\\_2017\\_2eReunion\\_SERPU\\_Note%20Enquetes%20DREES.pdf](http://www.cnis.fr/files/content/sites/Cnis/files/Fichiers/commissions/services_publics_services_aux_publics/2017/documents_preparatoires/DPR_2017_2eReunion_SERPU_Note%20Enquetes%20DREES.pdf)

# Des nouvelles ?

- Pour s'abonner :
  - Écrire un mail à  
**DREES-CARE@sante.gouv.fr**

## CARE numéro 3<sub>07/16</sub>

# NEWS

Les enquêtes **Capacités, Aides et Ressources** des seniors  
De la **Collecte Aux Recherches**

### ■ VQS : Versement à Quételet de la Source

À la suite des redressements de l'enquête VQS, une série de publications marqueront cette année 2016. Les bases finales seront également mises à disposition sur le réseau Quételet.

La première publication présentera les résultats départementaux durant l'été. Des indicateurs, tels que les aides reçues ou encore l'état de santé des seniors, seront publiés dans ce recueil, pour chacun des 100 départements français (hors Mayotte).

Par ailleurs, les premiers résultats seront accessibles sur Data.Drees<sup>1</sup> sous forme de cubes Beyond, permettant des dénombrements personnalisables, respectant les règles du secret statistique.

Enfin, une première étude est en cours sur les disparités départementales de l'allocation personnalisée d'autonomie (APA).

1. [www.data.drees.sante.gouv.fr](http://www.data.drees.sante.gouv.fr)

### ■ Départements : CrAintes initiales et REnégociation

L'enrichissement de CARE-M par les données des départements concernant l'APA a pris un peu de retard, faute de candidat à l'appel d'offres. Une procédure négociée a été lancée avec un prestataire. Il travaillera en partenariat avec deux éditeurs des logiciels de gestion utilisés par les départements. Une réunion de préparation a eu lieu le 14 juin avec les différents acteurs pour définir l'opération. La collecte des données auprès des 93 départements concernés par CARE-M se poursuivra jusqu'en 2017.

### ■ De la difficulté du métier d'enquêteur : les perles des « commentaires enquêteurs » utilisés lors de l'apurement des questionnaires

« Monsieur X m'a signifié qu'il ne répondrait plus à aucune question sauf devant un juge ! »

« Dans la toute petite pièce dans laquelle on se trouvait il y avait beaucoup de bruit, car c'est une passionnée de perruches [...], j'ai même réalisé l'enquête avec deux bestioles sur l'épaule... »

## REPÈRES CHRONOLOGIQUES

1 <sup>er</sup> trim. 2016	Mai 2016	Sept. 2016	Fin 2016	2 <sup>e</sup> trim. 2017	Début 2018
Apurement et pondérations de CARE-Ménages		Collecte CARE-M		Apurement et imputations appartements CARE-M	
Appariements CARE-M		1 <sup>re</sup> publication sur CARE-M et mise à disposition des bases		Mise à disposition des bases enrichies	